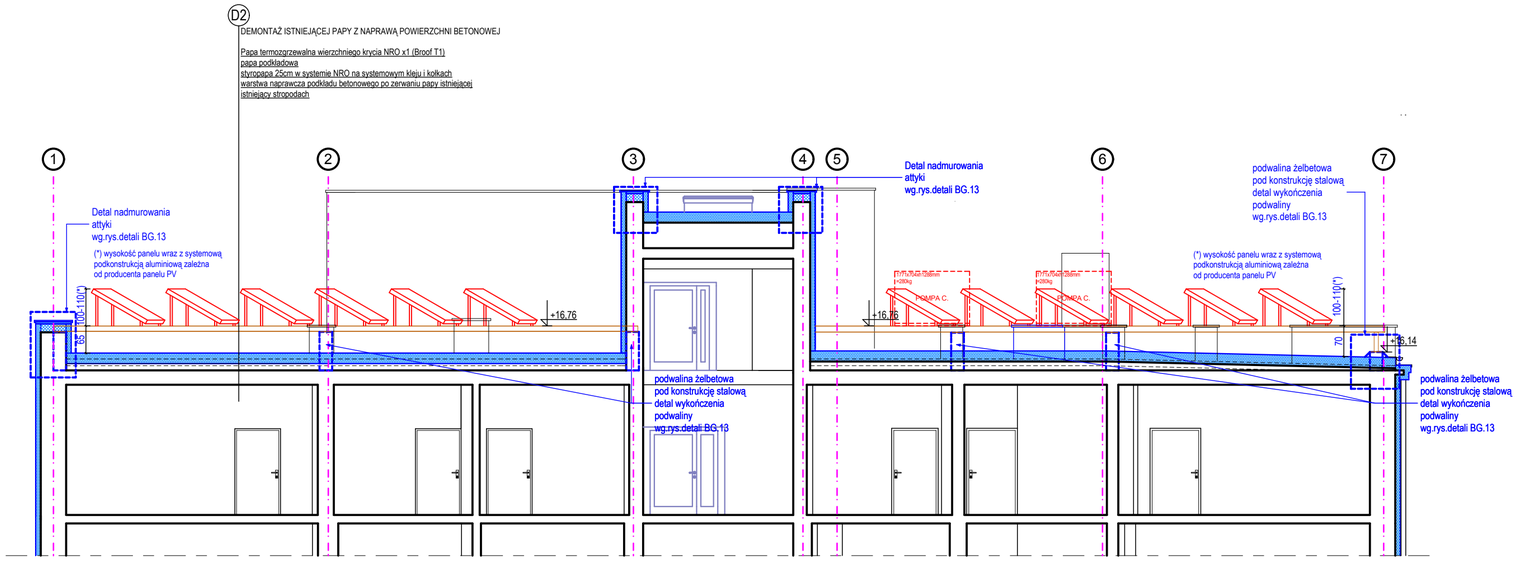

D2
DEMONTAŻ ISTNIEJĄCEJ PAPY Z NAPRAWĄ POWIERZCHNI BETONOWEJ

Papa termozgrzewalna wierzchniego krycia NRO x1 (Broof T1)
papa podkładowa
styropapa 25cm w systemie NRO na systemowym kleju i kołkach
warstwa naprawcza podkładu betonowego po zerwaniu papy istniejącej
istniejący stropodach

SC1
SKUCIE GŁUCHYCH TYNKÓW

System dociepleniа NRO
tynk akrylowy/silikonowy cienkowarstwowy o frakcji 1,5-2mm zacierany (baranek)
preparat gruntujący
zaprawa klejąco-szpachlowa z warstwą systemowej siatki z włókna szklanego zbrojącej
styropian EPS 030 λ=0,030 W/mK – 12cm na zaprawie klejowej mocowany kołkami
uzupełnienie tynków - tynk cem. - wap.
skucie zniszczonego tynku
mur z cegły pełnej
tynk cementowo-wapienny

SF1
folia kubełkowa
styropian EPS do zastosowań podziemnych λ=0,033 W/mK - 10 cm na zaprawie klejowej mocowany kołkami
izolacje przeciwwilgociowe powłokowe bitumiczne dwuwarstwowe dla powierzchni pionowych na pełnej wysokości
ściany fundamentowej do wys. 30 cm ponad poziomem terenu
tynk cem.-wap. 1cm
skucie zniszczonego tynku
mur z cegły pełnej

przekrój C-C

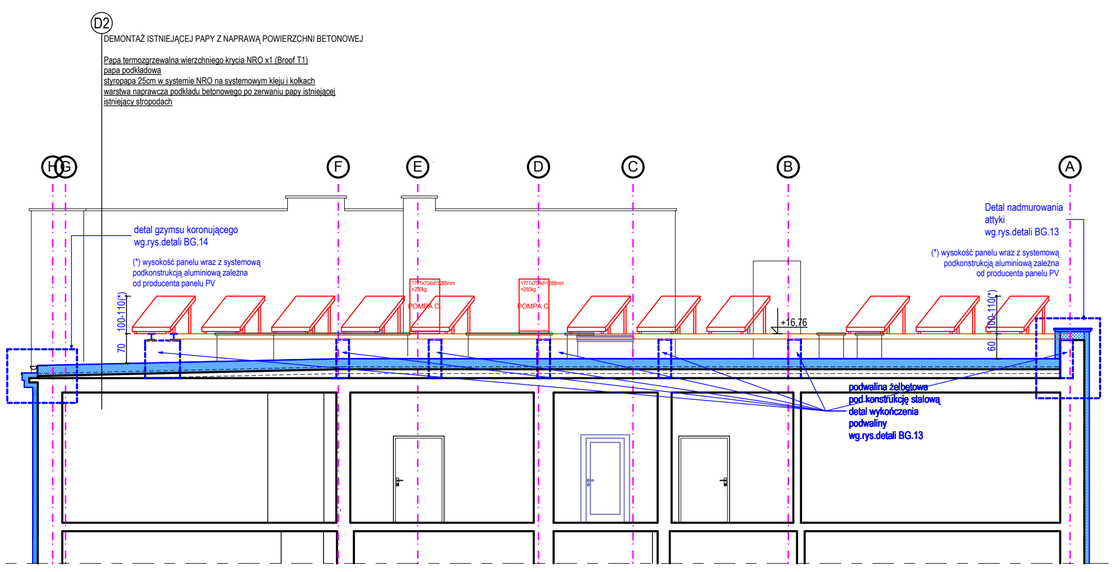

przekrój D-D

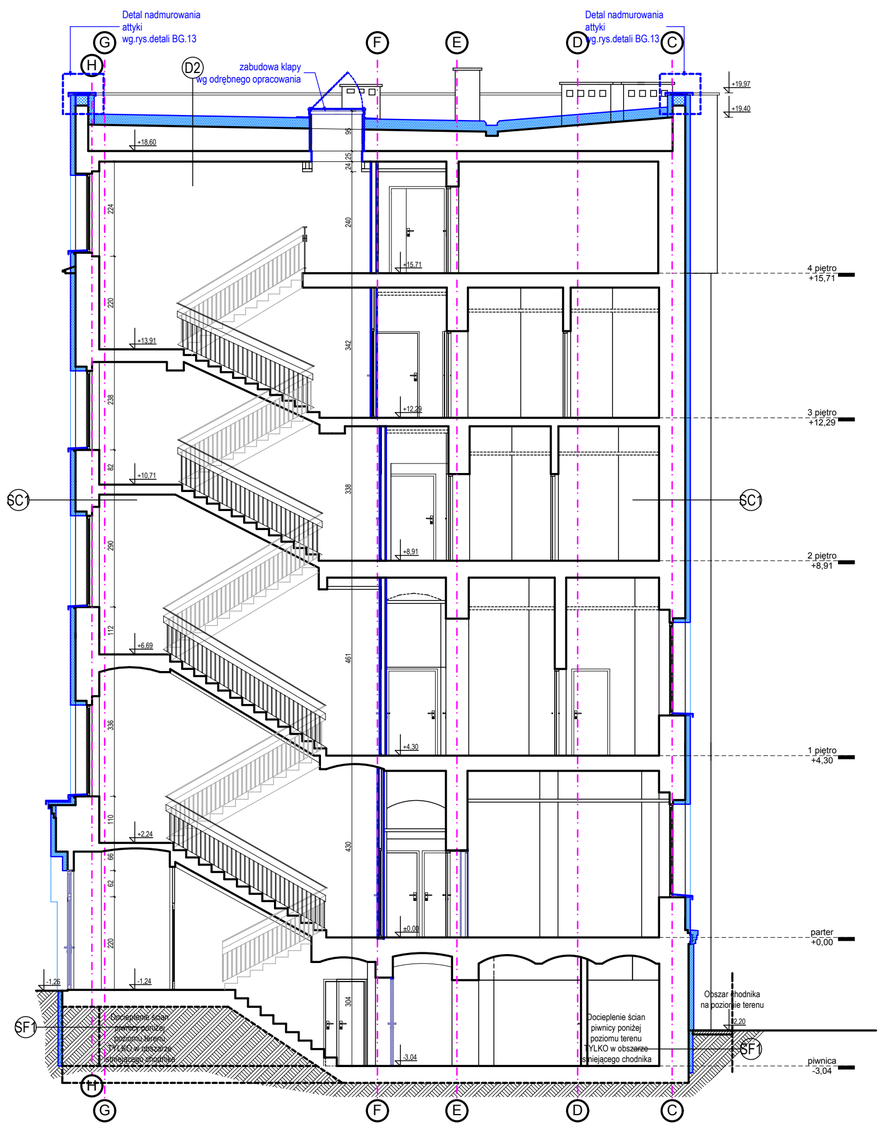

przekrój A-A

UWAGI:
1) Wszystki wymiary sprawdzić na budowie
2) Skład przegród i opisy wg.rys.przekrojów - BG.08 BUD
3) Ze względu na prace rozbiórkowe i demontażowe WSZYSTKIE WYMIARY OTWORÓW DLA STOLARKI/ŚLUSARKI OKIENNEJ I DRZWIOWEJ NALEŻY SPRAWDZIĆ PO W/W PRACACH NA BUDOWIE. SKORYGOWAĆ WYMIARY PODANE W KARTACH STOLARKI/ŚLUSARKI.
4) Wszystkie elementy stalowe zamontowane w stanie istniejącym na elewacji należy po demontażu oczyścić z rdzy i 2x pomalować farbą antykorozyjną - kolor zbliżony do RAL 7039
5) Wszystkie przewody instalacyjne biegnące po elewacji w stanie istniejącym należy przełożyć do peszli zabezpieczających - ZAMONTOWAĆ PRZED WYKONANIEM DOCIEPLENIA STYROPIANEM.
6) Wszystkie przemurowania, zamurowania oraz nadmurowania wykonać z cegły pełnej.
7) Nowe parapety z blachy stalowej ocynkowanej powlekanej RAL 7039
8) Użyte w niniejszej dokumentacji nazwy własne i nazwy Producentów są jedynie odniesieniem do parametrów technicznych i kolorystyki oczekiwanej przez Konserwatora Zabytków. Projektant dopuszcza zastosowanie innych technologii o parametrach nie gorszych niż wskazane w niniejszej dokumentacji z koniecznością ponownego uzgodnienia kolorystycznego danego produktu z Konserwatorem Zabytków poprzez wykonanie prób kolorystycznych na elewacji

PRAWA AUTORSKIE ZASTRZEŻONE. WYKORZYSTYWANIE, KOPIOWANIE I ROZPOWSZECHNIANIE DOKUMENTACJI BEZ ZGODY PROJEKTANTA ZABRONIONE. PROJEKTANT ZASTRZEGA SOBIE PRAWO DO WPROWADZANIA ZMIAN.

TEMAT OPRACOWANIA:
Termomodernizacja budynku szpitalnego wraz z budynkiem administracyjnym w Zespole nr 2 przy ul. Józefowskiej 119 w Katowicach dz. 74/3, obręb 0002 Bogucice Zawodzie, jedn. Ewid. M.Katowice w ramach inwestycji pt. Termomodernizacja obiektów KCO w Katowicach

INWESTOR:
Katowicekie Centrum Onkologii
ul. Raciborska 26, 40 – 074 Katowice

JEDNOSTKA AUTORSKA:
SAR Sp. z o.o.
40-009 Katowice, ul. Warszawska 17/5
tel./fax: 032 253 67 00,
e-mail: sar@sar-katowice.eu

PROJEKTANT:
mgr inż. arch Jarosław Mańka
upr. bud. 171/98

SPRAWDZAJĄCY:
mgr inż. arch Zbigniew Gliwa
upr. bud. 2/98 B-B

WSPÓŁPRACA:
mgr inż. arch. Michał MAJOR
mgr inż. arch. Zbigniew SKITAŁ

BRANŻA:
ARCHITEKTURA

TYTUŁ RYSUNKU:
SZPITAL-Przekroje: A-A;C-C;D-D

FAZA PROJ:	DATA:	SKALA:	NR RYSUNKU:
PW	maj 2017r.	1:100	BG.08